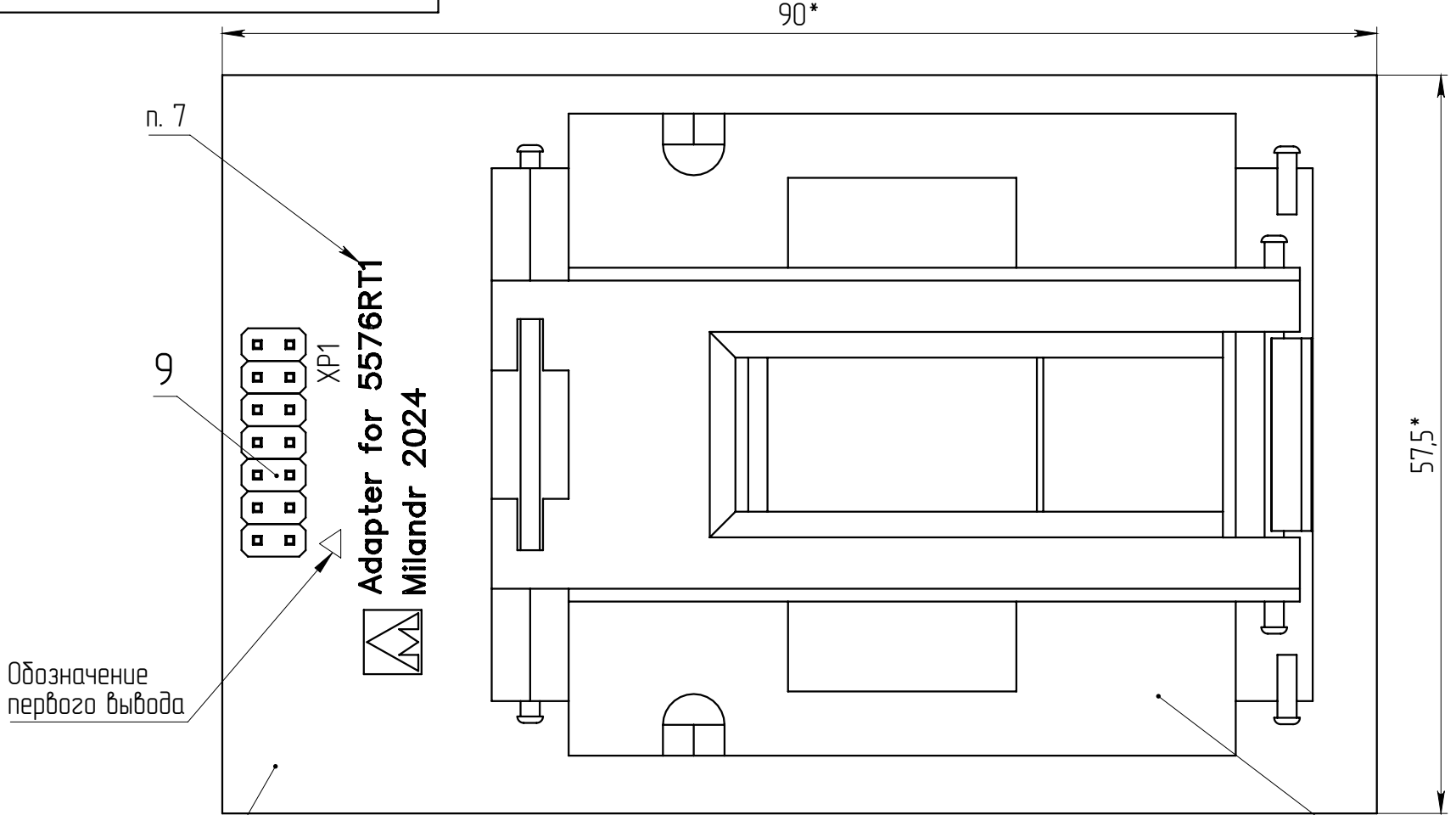
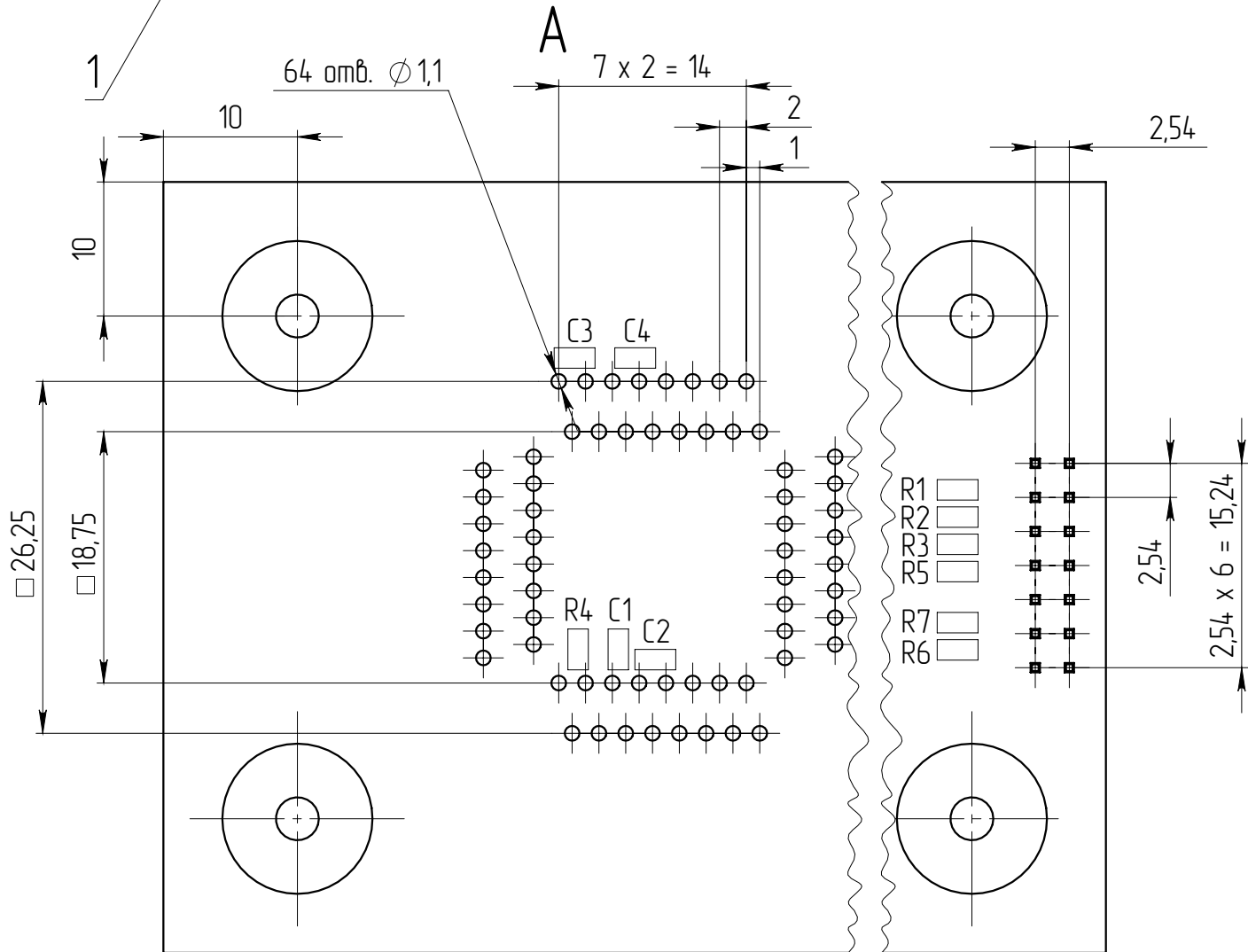


ТСКЯ.469575.039СБ

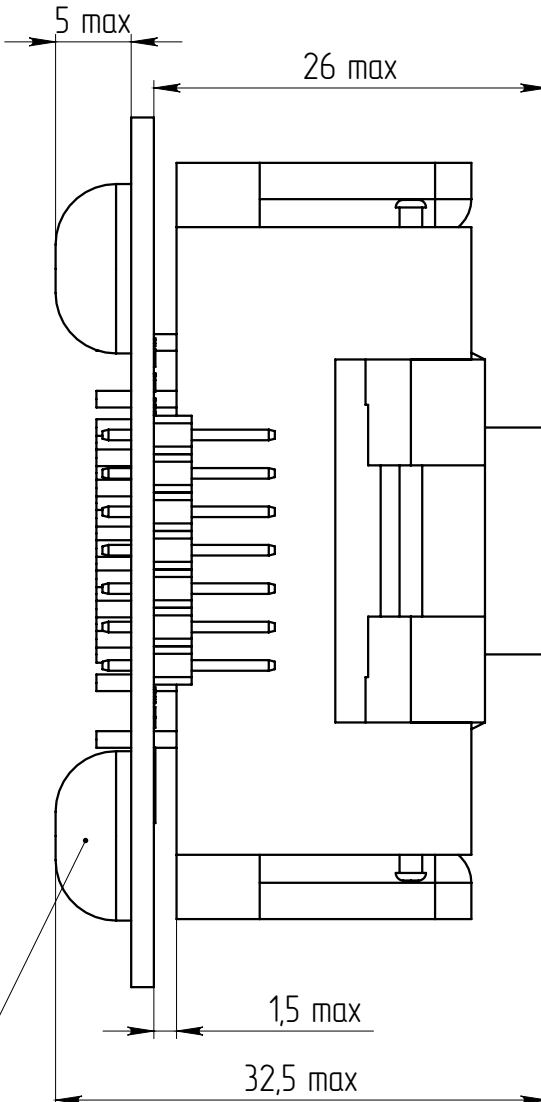


Обозначение первого вывода



13 (4 шт.)

A



- *Размеры для справок.
- Технические требования к электромонтажу по ОСТ 92-9389-98.
- Элементы поверхностного монтажа устанавливать методом оплавления паяльной пасты типа Sn62Pb36Ag2 Sobaг или аналогичной по составу. Допускается паять припоем ПОС 61 ГОСТ 21931-76 или аналогичным по составу.
- Устройство контактное поз.11 установить с зазором 1,5 мм от печатной платы. Паять припоем ПОС 61 ГОСТ 21931-76 или аналогичным по составу.
- Самоклеющиеся ножки установить на плату в соответствии с посадочными местами.
- Обозначения элементов (цифры, буквы) показаны условно.
- Маркировка платы модуля адаптера.
- Остальные ТТ по ОСТ4 ГО.070.015.

					ТСКЯ.469575.039СБ								
					Плата модуля адаптера для микросхем K5576PT1Y Сборочный чертеж				Лист		Масса	Масштаб	
Изм.	Лист	№ докум.	Подп.	Дата									2:1
Разраб.													
Пров.													
Т. контр.									Лист		Листов 1		
									Версия 3				
Н. контр.													
Утв.													